

Paro Registrado.

Junio 2022

FICHA TERRITORIAL: Comarca Hoya de Huesca / Plana de Uesca

Unidad: nº personas

Fuente: Instituto Aragonés de Empleo

Por grupo de edad y sexo

	Total	Hombres	Mujeres
16-19	100	59	41
20-24	195	100	95
25-29	236	110	126
30-34	282	124	158
35-39	235	87	148
40-44	280	97	183
45-49	306	118	188
50-54	272	114	158
55-59	336	164	172
60-64	344	145	199
Total	2.586	1.118	1.468

Por sector de actividad económica y sexo

CNAE-2009	Total	Hombres	Mujeres
Agricultura, ganadería y pesca	95	78	17
Industria y energía	178	123	55
Construcción	186	162	24
Servicios	1.840	631	1.209
Sin empleo anterior	287	124	163
Total	2.586	1.118	1.468

Por sección de actividad económica y sexo

CNAE-2009	Total	Hombres	Mujeres
Agricultura, ganadería, silvicultura y pesca	95	78	17
Industrias extractivas	1	0	1
Industria manufacturera	146	96	50
Suministro de agua, actividades de saneamiento, gestión de residuos y descontaminación	31	27	4
Construcción	186	162	24
Comercio al por mayor y al por menor; reparación de vehículos de motor y motocicletas	388	155	233
Transporte y almacenamiento	64	51	13
Hostelería	313	75	238
Información y comunicaciones	36	20	16
Actividades financieras y de seguros	50	28	22
Actividades inmobiliarias	11	4	7
Actividades profesionales, científicas y técnicas	62	23	39
Actividades administrativas y servicios auxiliares	335	112	223
Administración Pública y defensa; Seguridad Social obligatoria	98	45	53
Educación	76	27	49
Actividades sanitarias y de servicios sociales	202	40	162
Actividades artísticas, recreativas y de entretenimiento	56	30	26
Otros servicios	83	18	65
Actividades de los hogares como empleadores de personal doméstico; actividades de los hogares como productores de bienes y servicios para uso propio	66	3	63
Sin clasificar	287	124	163
Total	2.586	1.118	1.468

La actividad económica indica aquélla en la que el parado realizó su último trabajo, según la Clasificación Nacional de Actividades Económicas de 2009 (CNAE-2009)

Paro Registrado.

Junio 2022

FICHA TERRITORIAL: **Comarca Hoya de Huesca / Plana de Uesca**

Unidad: nº personas

Fuente: Instituto Aragonés de Empleo

Por nivel de formación y sexo

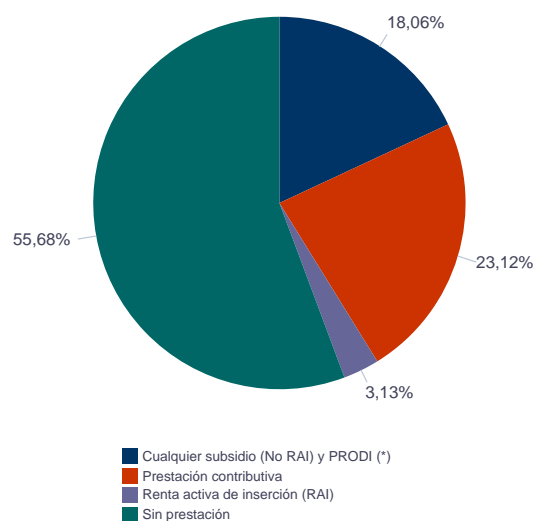
		Total	Hombres	Mujeres
Educación primaria	Educación Primaria o inferior	598	245	353
		598	245	353
Primera etapa de educación secundaria	Primera etapa de educación secundaria	1.115	538	577
		1.115	538	577
Segunda etapa de educación secundaria	Bachillerato	234	103	131
	Enseñanza media de formación profesional	149	53	96
		383	156	227
Enseñanza superior	Enseñanza superior de formación profesional	157	74	83
	Enseñanza superior universitaria	333	105	228
		490	179	311
Total		2.586	1.118	1.468

NOTA: La tabla de nivel de formación se basa en la Clasificación Nacional de Educación 2000 (INE). Se ha seleccionado el nivel educativo más alto adquirido por el demandante parado.

Por tipo de prestación y sexo

	Total	Hombres	Mujeres
Sin prestación	1.440	576	864
Prestación contributiva	598	316	282
Cualquier subsidio (No RAI) y PRODI (*)	467	198	269
Renta activa de inserción (RAI)	81	28	53
Total	2.586	1.118	1.468

(*) PRODI= Programa temporal de protección por desempleo e inserción, RAI = Renta activa de inserción.



Paro Registrado.

Junio 2022

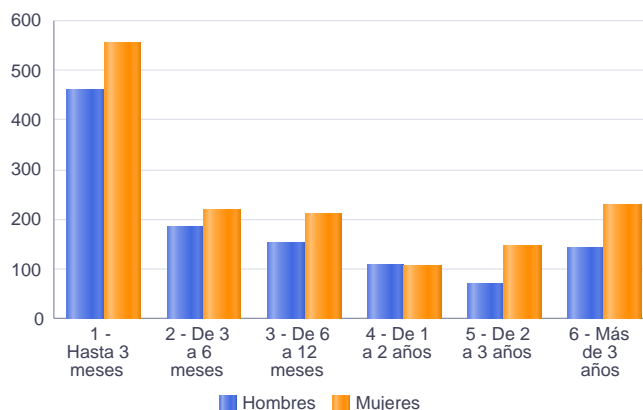
FICHA TERRITORIAL: **Comarca Hoya de Huesca / Plana de Uesca**

Unidad: nº personas

Fuente: Instituto Aragonés de Empleo

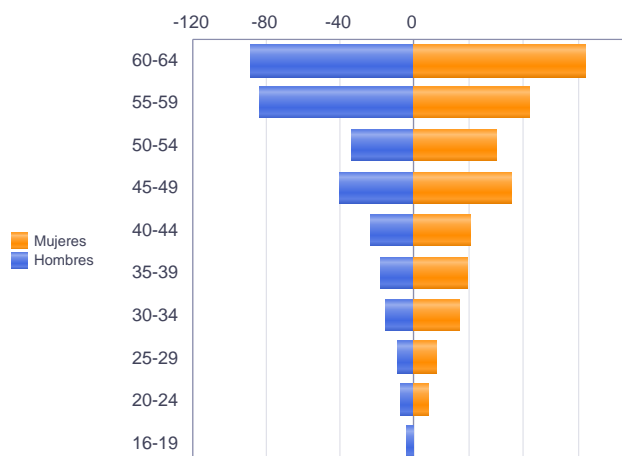
Por tiempo en situación laboral como desempleado y sexo

		Total	Hombres	Mujeres
Corta Duración	Hasta 3 meses	1.014	458	556
	De 3 a 6 meses	404	185	219
	De 6 a 12 meses	363	152	211
		1.781	795	986
Larga Duración	De 1 a 2 años	215	108	107
	De 2 a 3 años	217	71	146
	Más de 3 años	373	144	229
		805	323	482
Total		2.586	1.118	1.468



Parados de larga duración* por grupo de edad y sexo

	Total	Hombres	Mujeres
16-19	5	4	1
20-24	18	7	11
25-29	26	9	17
30-34	48	15	33
35-39	57	18	39
40-44	64	23	41
45-49	111	40	71
50-54	94	34	60
55-59	168	84	84
60-64	214	89	125
Total	805	323	482



* Más de 12 meses como desempleado

Piramide por valores Absolutos

Paro Registrado.

Junio 2022

FICHA TERRITORIAL: **Comarca Hoya de Huesca / Plana de Uesca**

Unidad: nº personas

Fuente: Instituto Aragonés de Empleo

Por sector de actividad económica, nacionalidad y sexo

	Españoles			Extranjeros comunitarios (UE-27)			Extranjeros no comunitarios		
	Total	Hombres	Mujeres	Total	Hombres	Mujeres	Total	Hombres	Mujeres
Agricultura, ganadería y pesca	68	57	11	8	7	1	19	14	5
Construcción	148	126	22	13	12	1	25	24	1
Industria y energía	162	116	46	8	4	4	8	3	5
Servicios	1.565	564	1.001	118	27	91	156	40	116
Sin empleo anterior	170	84	86	8	5	3	109	35	74
Total	2.113	947	1.166	155	55	100	317	116	201

Ranking de ocupaciones más solicitadas por los demandantes parados, por sexo

Cod. Ocupación	Ocupación	Total	Hombres	Mujeres
92101050	Personal de limpieza o limpiadores en general	711	104	607
52201079	Dependientes de comercio, en general	606	88	518
97001104	Peones de la industria manufacturera, en general	401	218	183
43091029	Empleados administrativos, en general	359	65	294
55001018	Cajeros de comercio	290	38	252
98111024	Mozos de carga y descarga, almacén y/o mercado de abastos	266	248	18
51201049	Camareros, en general	259	96	163
95121019	Peones de horticultura, jardinería	236	180	56
98201011	Reponedores de hipermercado	226	91	135
96021013	Peones de la construcción de edificios	214	212	2
51101026	Cocineros, en general	204	55	149
93101024	Pinches de cocina	194	29	165
84121035	Conductores de furgonetas, hasta 3,5 t.	169	160	9
91001018	Empleados de hogar	152	3	149
57101013	Asistentes domiciliarios	138	4	134
44121057	Recepcionistas-telefonistas en oficinas, en general	132	6	126
94311020	Ordenanzas	126	30	96
92101027	Camareros de pisos (hostelería)	124	3	121
56291025	Cuidadores de minusválidos físicos, psíquicos y sensoriales	119	15	104
58331022	Conserjes, en general	118	43	75

NOTA: Cada demandante puede solicitar hasta 6 ocupaciones.